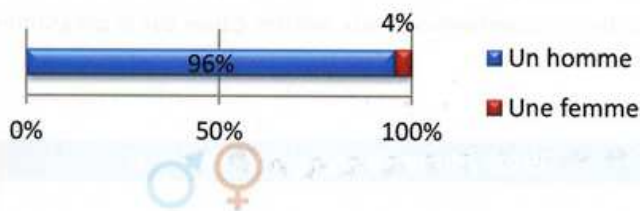


LE DUT GENIE INDUSTRIEL ET MAINTENANCE

Echantillon de 297 diplômés du DUT GIM en 2008 - Taux de retour : 44,3%

Répartition homme - femme



Origine du baccalauréat

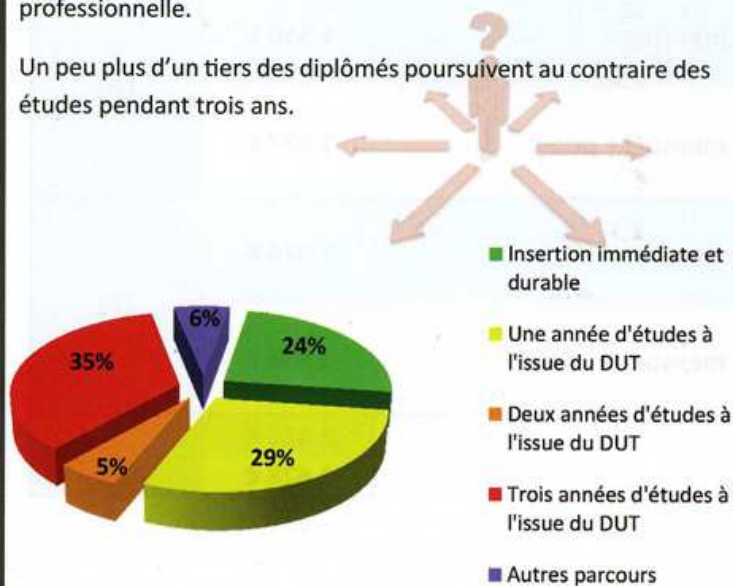
La spécialité Génie Industriel et Maintenance présente la particularité d'accueillir un nombre de bacheliers technologiques supérieur aux bacheliers généraux. Elle intègre également une proportion significative de bacheliers professionnels.



Les parcours post-DUT

Plus de la moitié des diplômés d'un DUT GIM privilégient une insertion rapide à l'issue d'un DUT ou d'une licence professionnelle.

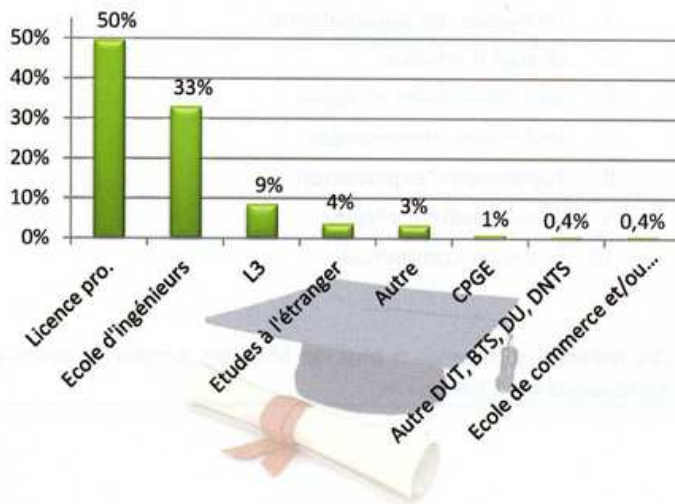
Un peu plus d'un tiers des diplômés poursuivent au contraire des études pendant trois ans.



Formation suivie l'année post-DUT

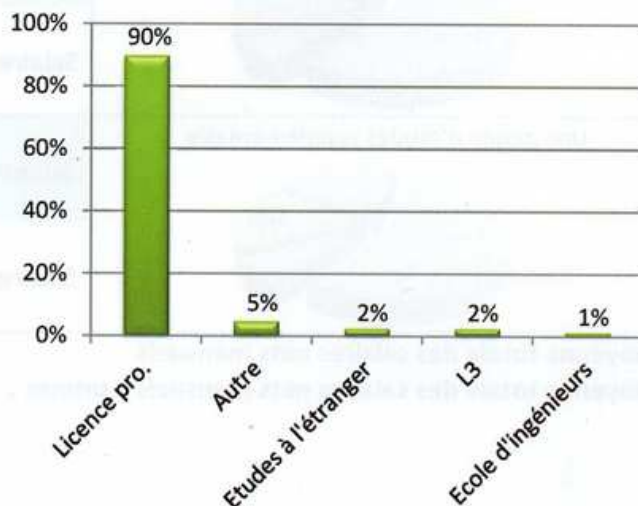
Pour tous les diplômés qui poursuivent leurs études au moins une année après le DUT, la poursuite en licence professionnelle est la voie la plus sollicitée (un diplômé sur deux).

Un tiers des diplômés intègrent quant à eux, une école d'ingénieurs.



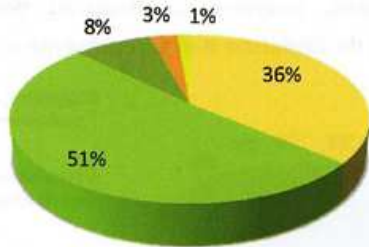
Poids des licences professionnelles parmi les études d'une seule année

La licence professionnelle constitue le diplôme le plus prisé des diplômés qui diffèrent d'une année leur entrée dans la vie active.



Les principales situations à la date de l'enquête, tous parcours confondus

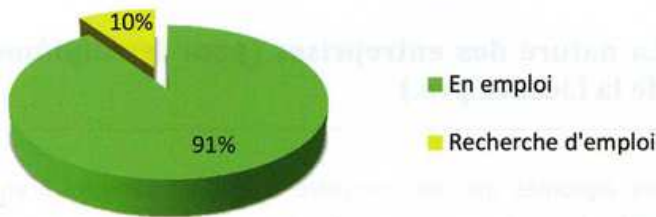
Au moment de l'enquête, une majorité de diplômés se trouvent en emploi. Un peu plus d'un tiers des diplômés se déclarent toujours en études. Enfin, 8% des diplômés recherchent un emploi.



- Poursuite d'études
- Emploi
- Recherche d'emploi
- Reprise d'études
- Inactivité

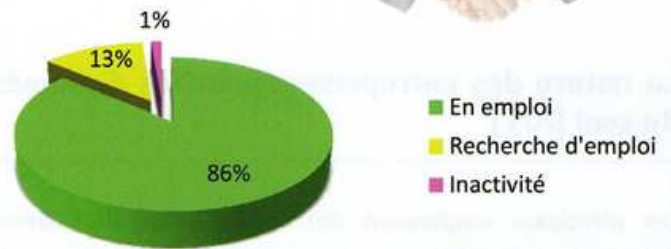
Taux d'insertion à la date de l'enquête (pour les diplômés du seul DUT)

Parmi les diplômés qui ont décidé de s'insérer à l'issue du DUT, près de 91% d'entre eux sont en emploi à la date de l'enquête.



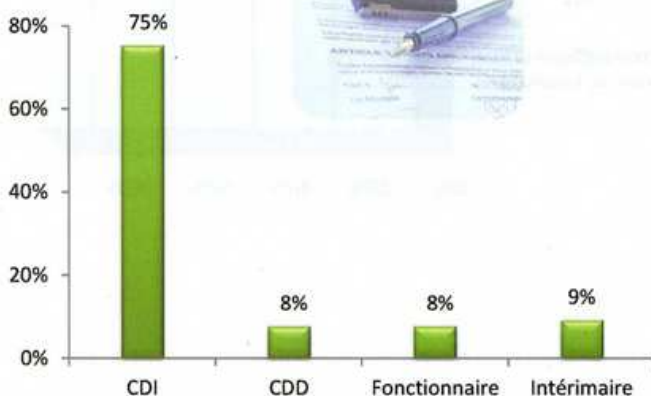
Taux d'insertion à la date de l'enquête (pour les diplômés de la Licence pro.)

Lorsque le DUT a été complété par une licence professionnelle, 86% des diplômés sont en emploi, 13% en recherche d'emploi.



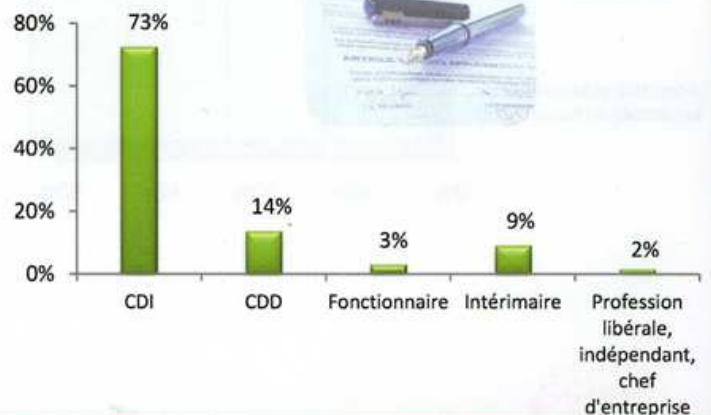
Nature du contrat de travail à la date de l'enquête (pour les diplômés du seul DUT)

75% des diplômés qui se sont arrêtés à l'issue du DUT et qui sont en emploi à temps plein se trouvent en CDI. 8% des diplômés bénéficient quant à eux d'un statut de fonctionnaire. Enfin, 9% des diplômés effectuent des missions d'intérim tandis que 8% ont décroché un CDD.



Nature du contrat de travail à la date de l'enquête (pour les diplômés de Licence pro.)

Pour les diplômés qui ont prolongé leur DUT par une licence professionnelle, la part des emplois stables est légèrement plus faible.



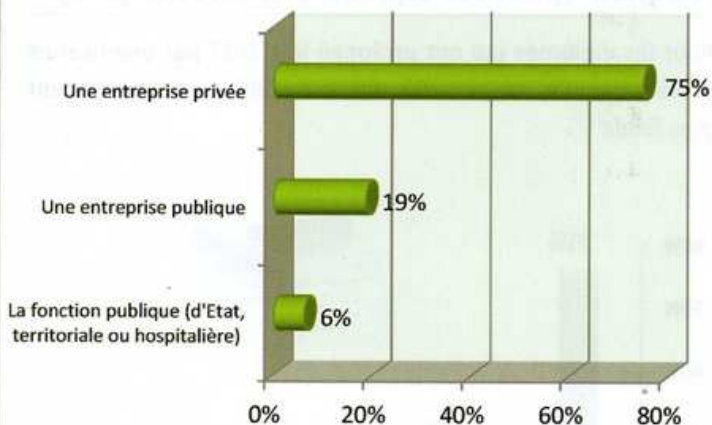
Le niveau d'emploi à la date de l'enquête (pour les diplômés du seul DUT)

Une catégorie socio-professionnelle se distingue très fortement, les **techniciens et agents de maîtrise**, elle représente 81% des diplômés, qui se sont insérés avec le DUT.



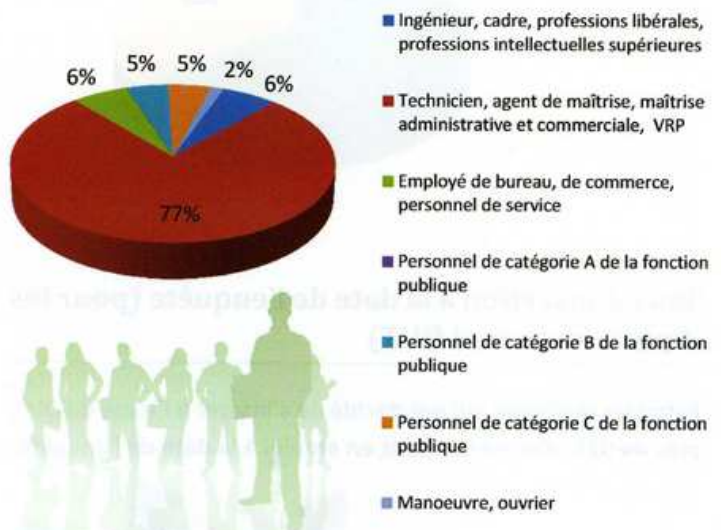
La nature des entreprises (pour les diplômés du seul DUT)

Les principaux employeurs des diplômés du DUT Génie Industriel et Maintenance, au moment de l'enquête, sont les entreprises privées (75% des cas), suivies des entreprises publiques et de la fonction publique qui constituent l'ensemble des employeurs.



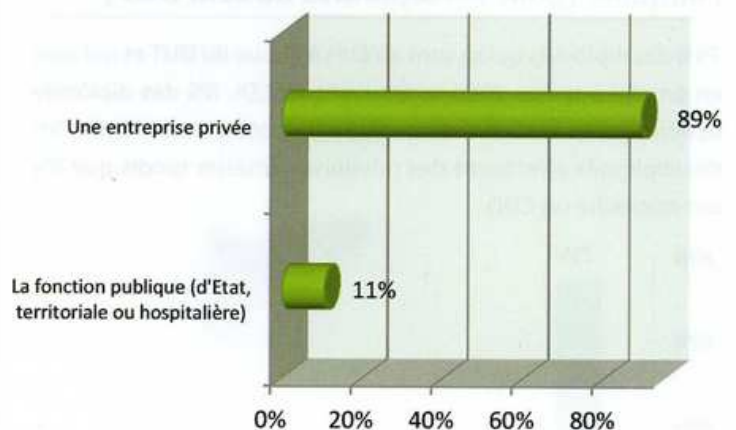
Le niveau d'emploi à la date de l'enquête (pour les diplômés de la Licence pro.)

Le fait de réaliser une année supplémentaire en licence professionnelle avant de s'insérer, diminue la part des diplômés **techniciens et agents de maîtrise** mais également celle des **manoeuvres, ouvriers** qui disparaît presque. La **fonction publique de catégorie B et C** représente ici 10%.



La nature des entreprises (pour les diplômés de la Licence pro.)

Les diplômés qui ont complété leur DUT par une licence professionnelle sont pour la plupart employés par des entreprises privées. Seuls un peu plus de 10% de ces diplômés ont intégré la fonction publique.



LE DUT GENIE INDUSTRIEL ET MAINTENANCE


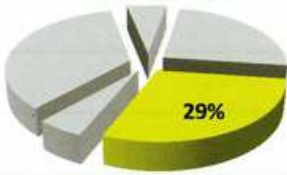
Intitulés des emplois occupés au 1^{er} décembre 2010 – 135 répondants

Les répondants à la question du métier exercé, pris en compte pour construire ce tableau, sont ceux qui ont choisi l'insertion immédiate et durable directement après le DUT ou après une année d'études supplémentaire et avec un emploi à temps plein. Le tableau confronte les intitulés de poste les plus cités par les diplômés dans le questionnaire aux métiers ciblés par le programme pédagogique national de la spécialité.

10 métiers les plus cités par les diplômés	Programme Pédagogique National
<ol style="list-style-type: none"> 1. Technicien de maintenance 2. Électromécanicien 3. Technico-commercial 4. Technicien SAV 5. Technicien méthodes 6. Agent de maintenance 7. Conducteur d'installation 8. Dessinateur en bureau d'études 9. Technicien de production 10. Technicien d'exploitation 	<ul style="list-style-type: none"> • Technicien méthodes-maintenance • Technicien maintenance • Responsable GMAO • Animateur TPM • Technicien stock et approvisionnement • Technicien travaux neufs • Technicien maintenance bâtiments et utilités
Ces métiers représentent plus de 55% des emplois exercés par les répondants à l'enquête.	

Salaires au 1^{er} décembre 2010 – 120 répondants

Les répondants à la question du salaire pris en compte pour construire ce tableau, sont ceux qui sont en emploi à temps complet à la date de l'enquête, parmi les diplômés qui se sont insérés immédiatement après le DUT, d'une part, et parmi les diplômés qui ont effectué une année d'études supplémentaire, d'autre part.

Parcours post-DUT	Types de salaires	Moyenne	Effectif
Insertion immédiate et durable 	Salaire net mensuel	1 549 €	56
	Salaire net mensuel + prime	1 686 €	
Une année d'études supplémentaire 	Salaire net mensuel	1 552 €	64
	Salaire net mensuel + prime	1 724 €	
Moyenne totale des salaires nets mensuels :		1 551 €	120
Moyenne totale des salaires nets mensuels + primes :		1 706 €	